




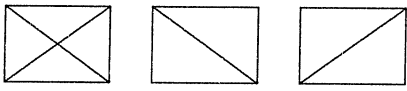
## ■質問

木造部材の適合断面形状を、教えて下さい。

## ■回答

木造部材の適合断面形状は、下記によります。

(参考図)

部 材	形 状	
梁	長方形 (正方形)	
柱	長方形 (正方形) 円形	
壁	合板と木材により構成	
ブレース (筋かい)	長方形 (正方形)	 タイプ (軸図)
スラブ	合板と木材により構成	