

■ 質問

計算段階を表示するステータスバーの活用方法を、教えてください。

■ 回答


計算段階を表示するステータスバーの活用方法を、下記に示します。

- ①各計算段階の終了状況に応じて、表示します
- ②メニューバーの「木造基礎計算」は応力計算を終了した時点で計算可能となり、荷重計算段階では表示がグレーの状態では計算出来ません
- ③上部構造の部材や配置を変更した場合、表示は消えます

(下図参照)

(参考図)


[ASTIM画面]



[メニューバー]

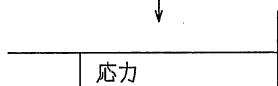
計算条件	処 理	計算結果
	一括節点指定	
	荷重計算まで	
	応力計算まで	
	断面計算まで	
	保有耐力計算	
	一貫計算	
	木造基礎計算	
	杭計算	

(荷重計算の段階では表示がグレーの状態では計算出来ません)




* 荷重計算まで終了

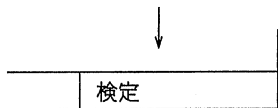
(この段階では「木造基礎計算」の表示がグレーの状態では計算出来ません)




* 応力計算まで終了



* 木造基礎が終了



* 断面計算まで終了



* 木造基礎が終了