

■ 質問

「水平層面」表示画面において、層の削除・層名称の変更方法を、教えてください。

■ 回答

「水平層面」表示画面において、層の削除・層名称の変更方法は下記によります。

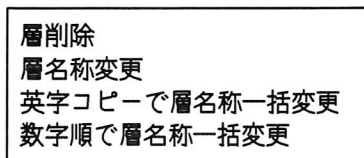
[層の削除]

「水平層面」画面表示 → 削除する「層名称」を右クリック → ポップアップメニュー表示
 → 層削除 → 削除確認のメッセージボックス表示 → OKボタン

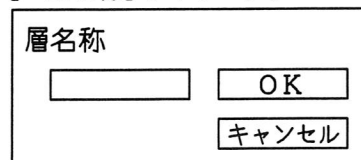
[層名称の変更]

「水平層面」画面表示 → 変更する「層名称」を右クリック → ポップアップメニュー表示
 → 層名称変更 → 「層名称」ダイアログ表示 → 層名称変更 → OKボタン

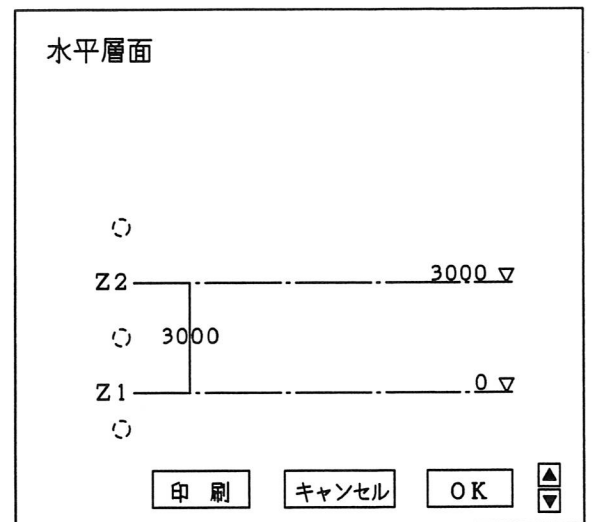
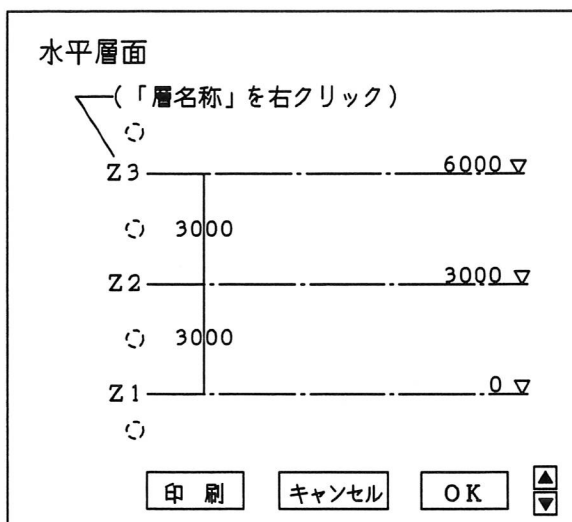
(参考図) [ポップアップメニュー]



[「層名称」ダイアログ]



[層の削除]



[層の名称変更]

