

■ 質問

「水平層面」表示画面において、層名称の一括変更方法を、教えてください。

■ 回答

「水平層面」表示画面において、層名称の一括変更方法は、下記によります。

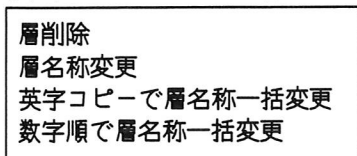
[英字コピーで層名称の一括変更]

「水平層面」画面表示 → 英字コピー元となる層名称を右クリック → ポップアップメニュー表示 → 英字コピーで層名称の一括変更 → ラバーバンドの表示 → 一括変更する層までカーソルを移動してクリック → 層名称の一括変更 → OKボタン

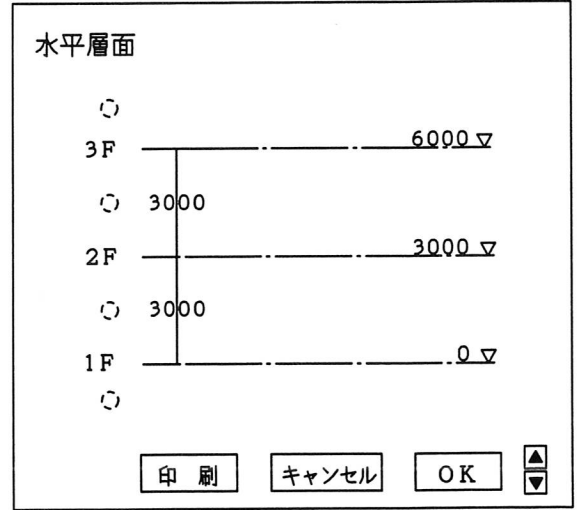
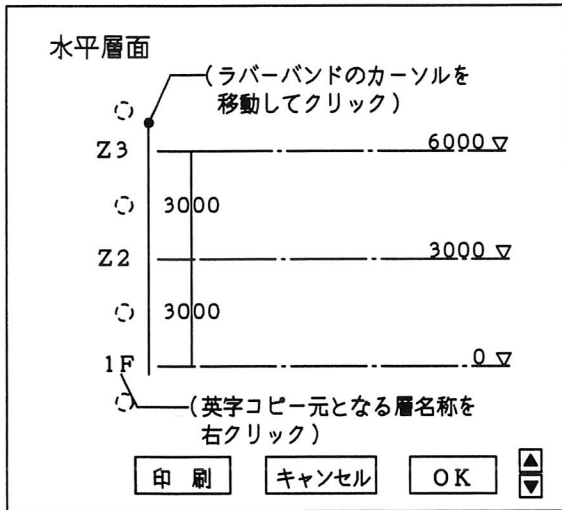
[数字順で層名称の一括変更]

「水平層面」画面表示 → 数字順の元となる層名称を右クリック → ポップアップメニュー表示 → 数字順で層名称の一括変更 → ラバーバンドの表示 → 一括変更する層までカーソルを移動してクリック → 層名称の一括変更 → OKボタン

(参考図) [ポップアップメニュー]



[英字コピーで層名称の一括変更]



[数字順で層名称の一括変更]

